

## Бухгалтерская отчетность за январь-март 2026 года

Дата (число, месяц, год)

Коды		
31	03	2026
74016206		
4822001244		
12247		
16		
35.14		
384		

Организация ПАО "Липецкая энергосбытовая компания"

по ОКПО

Идентификационный номер налогоплательщика

ИНН

Организационно-правовая форма Публичное акционерное общество

по ОКОНФ

Форма собственности Частная собственность

по ОКФС

Вид экономической деятельности Торговля электроэнергией

ОКВЭД 2

Единица измерения: тыс. руб.

ОКЕИ

Адрес в пределах места нахождения

398024, Липецкая обл., Липецк г., Победы пр-кт, 87 "А"

## Бухгалтерская отчетность подлежит обязательному аудиту

☐ ДА ☒ НЕТ

Наименование аудиторской организации, проводившей обязательный

аудит

Идентификационный номер налогоплательщика аудиторской организации

ИИИ

Основной государственный регистрационный номер аудиторской организации

ОГРН

Бухгалтерская отчетность подлежит утверждению

☐ ДА ☒ НЕТ

Наименование органа, утверждающего бухгалтерскую

## ОТЧЕТНОСТЬ

**Бухгалтерский баланс  
на 31 марта 2026 года**


Организация: ПАО "Липецкая энергосбытовая компания"

Единица измерения: тыс. руб.

Пояснения	Наименование показателя	Код	На 31 марта 2026 года	На 31 декабря 2025 года	На 31 декабря 2024 года
<b>АКТИВ</b>					
<b>I. ВНЕОБОРОТНЫЕ АКТИВЫ</b>					
	Нематериальные активы	1110	35 515	39 202	34 735
	Основные средства	1150	467 592	453 723	396 723
	Инвестиционная недвижимость	1160	-	-	-
	Финансовые вложения	1170	-	-	-
	Отложенные налоговые активы	1180	40 073	36 435	188 750
	Прочие внеоборотные активы	1190	408	444	-
	Итого по разделу I	1100	543 588	529 804	620 208
<b>II. ОБОРОТНЫЕ АКТИВЫ</b>					
	Запасы	1210	1 231	955	1 385
	Долгосрочные активы к продаже	1215	-	-	-
	Налог на добавленную стоимость по приобретенным ценностям	1220	-	-	-
	Дебиторская задолженность	1230	974 920	1 075 806	609 816
	Финансовые вложения (за исключением денежных эквивалентов)	1240	2 402 000	2 002 000	792 000
	Денежные средства и денежные эквиваленты	1250	28 611	112 258	140 143
	Прочие оборотные активы	1260	50 114	45 271	40 927
	Итого по разделу II	1200	3 456 876	3 236 290	1 584 271
	<b>БАЛАНС</b>	1600	<b>4 000 464</b>	<b>3 766 094</b>	<b>2 204 479</b>

Пояснения	Наименование показателя	Код	На 31 марта 2026 года	На 31 декабря 2025 года	На 31 декабря 2024 года
<b>ПАССИВ</b>					
<b>III. КАПИТАЛ</b>					
	Уставный капитал	1310	34 215	34 215	34 215
	Собственные акции, принадлежащие обществу, задолженность акционеров по оплате акций	1320	( - )	( - )	( - )
	Накопленная дооценка внеоборотных активов	1340	13 818	13 818	13 818
	Добавочный капитал (без накопленной дооценки)	1350	1 165	1 165	1 165
	Резервный капитал	1360	34 215	34 215	34 215
	Нераспределенная прибыль (непокрытый убыток)	1370	2 687 933	2 317 905	864 181
	Итого по разделу III	1300	2 771 346	2 401 318	947 594
<b>IV. ДОЛГОСРОЧНЫЕ ОБЯЗАТЕЛЬСТВА</b>					
	Заемные средства	1410	-	-	-
	Отложенные налоговые обязательства	1420	1 488	933	1 838
	Оценочные обязательства	1430	-	-	-
	Прочие долгосрочные обязательства	1450	7 048	7 303	1 320
	Итого по разделу IV	1400	8 536	8 236	3 158
<b>V. КРАТКОСРОЧНЫЕ ОБЯЗАТЕЛЬСТВА</b>					
	Заемные средства	1510	-	-	-
	Кредиторская задолженность	1520	1 191 141	1 331 688	1 228 799
	Оценочные обязательства	1540	29 441	24 852	24 928
	Прочие краткосрочные обязательства	1550	-	-	-
	Итого по разделу V	1500	1 220 582	1 356 540	1 253 727
	<b>БАЛАНС</b>	1700	<b>4 000 464</b>	<b>3 766 094</b>	<b>2 204 479</b>


Руководитель

  
(подпись)

Воробцов Сергей  
Викторович

(расшифровка подписи)

Главный  
бухгалтер

  
(подпись)

Смирнова Елена  
Сергеевна

(расшифровка подписи)

04 мая 2026 года



**Отчет о финансовых результатах  
за январь-март 2026 года**


Организация: ПАО "Липецкая энергосбытовая компания"

Единица измерения: тыс. руб.

Пояснения	Наименование показателя	Код	За январь-март 2026 года	За январь-март 2025 года
	Выручка (нетто) от продажи товаров, продукции, работ, услуг (за минусом налога на добавленную стоимость, акцизов и аналогичных обязательных платежей)	2110	4 740 418	4 908 988
	от продажи электроэнергии (мощности) на розничном рынке	2111	4 716 908	4 871 600
	от продажи электроэнергии (мощности) на оптовом рынке	2112	22 334	35 221
	от продажи прочих товаров, продукции, работ, услуг	2113	1 176	2 167
	Себестоимость продаж	2120	( 2 502 598 )	( 2 889 177 )
	продажа электроэнергии (мощности) на розничном и оптовом рынке	2121	( 2 501 845 )	( 2 887 393 )
	продажа прочих товаров, продукции, работ, услуг	2122	( 754 )	( 1 783 )
	Валовая прибыль (убыток)	2100	2 237 820	2 019 812
	Коммерческие расходы	2210	( 1 697 179 )	( 1 601 728 )
	Управленческие расходы	2220	( 169 858 )	( 151 967 )
	Прибыль (убыток) от продаж	2200	370 783	266 117
	Доходы от участия в других организациях	2310	-	-
	Проценты к получению	2320	87 286	45 386
	Проценты к уплате	2330	( - )	( - )
	Прочие доходы	2340	110 426	62 559
	Прочие расходы	2350	( 73 432 )	( 279 000 )
	Прибыль (убыток) от продолжающейся деятельности до налогообложения	2300	495 064	95 062
	Налог на прибыль организаций	2410	( 125 036 )	( 25 159 )
	в том числе:			
	текущий налог на прибыль организаций	2411	( 128 120 )	( 65 878 )
	отложенный налог на прибыль организаций	2412	3 084	40 719
	Прибыль (убыток) от прекращаемой деятельности (за вычетом относящегося к ней налога на прибыль организаций)	2420	-	-
	Чистая прибыль (убыток)	2400	370 028	69 903

Пояснения	Наименование показателя	Код	За январь-март 2026г.	За январь-март 2025г.
	Результат от переоценки внеоборотных активов, не включаемый в чистую прибыль (убыток)	2510	-	-
	Результат от прочих операций, не включаемый в чистую прибыль (убыток)	2520	-	-
	Налог на прибыль организаций, относящийся к результатам переоценки внеоборотных активов и прочих операций, не включаемых в чистую прибыль (убыток)	2530	-	-
	Совокупный финансовый результат	2500	370 028	69 903
	Базовая прибыль (убыток) на акцию, руб. коп.	2900	2,38	0,45
	Разводненная прибыль (убыток) на акцию, руб. коп.	2910	-	-


Руководитель

  
(подпись)

Воробцов Сергей Викторович

(расшифровка подписи)

Главный бухгалтер

  
(подпись)

Смирнова Елена Сергеевна

(расшифровка подписи)

04 мая 2026 года



**Отчет об изменениях капитала  
за январь-март 2026 года**

Организация ПАО "Липецкая энергосбытовая компания"

Единица измерения: тыс. руб.

Пояснения	Наименование показателя	Код	Уставный капитал	Собственные акции, принадлежащие обществу, задолженность акционеров по оплате акций	Накопленная дооценка внеоборотных активов	Добавочный капитал (без накопленной дооценки)	Резервный капитал	Нераспределенная прибыль (непокрытый убыток)	Итого
	На 31 декабря 2024 г.	3100	34 215	( - )	13 818	1 165	34 215	864 181	947 594
	Корректировка в связи с: изменением учетной политики	3110	-	-	-	-	-	-	-
	исправлением ошибок	3120	-	-	-	-	-	-	-
	На 31 декабря 2024 г. после корректировки	3130	-	( - )	-	-	-	-	-

Пояснения	Наименование показателя	Код	Уставный капитал	Собственные акции, принадлежащие обществу, задолженность акционеров по оплате акций	Накопленная дооценка внеоборотных активов	Добавочный капитал (без накопленной дооценки)	Резервный капитал	Нераспределенная прибыль (непокрытый убыток)	Итого
	<b>За январь-март 2025 г.</b>		-	-	-	-	-	69 903	69 903
	Чистая прибыль (убыток)	3211	-	-	-	-	-	-	-
	Переоценка внеоборотных активов	3212	-	-	-	-	-	-	-
	Дивиденды	3227	-	-	-	-	-	-	-
	Иные изменения за счет операций с собственниками (за исключением дивидендов) - всего	3230	-	-	-	-	-	-	-
	в том числе: по видам (указать вид)	3231	-	-	-	-	-	-	-
	Реорганизация юридического лица	3216	-	-	-	-	-	-	-
	Иные изменения - всего	3240	-	-	-	-	-	-	-
	в том числе: по видам (указать вид)	3241	-	-	-	-	-	-	-
	<b>На 31 марта 2025 г.</b>	3250	34 215	( - )	13 818	1 165	34 215	934 085	1 017 498
	<b>На 31 декабря 2025 г.</b>	3200	34 215	( - )	13 818	1 165	34 215	2 317 905	2 401 318
	Корректировка в связи с: изменением учетной политики	3210	-	-	-	-	-	-	-
	исправлением ошибок	3220	-	-	-	-	-	-	-
	<b>На 31 декабря 2025 г. после корректировки</b>	3230	-	( - )	-	-	-	-	-


Пояснения	Наименование показателя	Код	Уставный капитал	Собственные акции, принадлежащие обществу, задолженность акционеров по оплате акций	Накопленная дооценка внеоборотных активов	Добавочный капитал (без накопленной дооценки)	Резервный капитал	Нераспределенная прибыль (непокрытый убыток)	Итого
	<b>За январь-март 2026 г.</b>								
	Чистая прибыль (убыток)	3311	-	-	-	-	-	370 028	370 028
	Переоценка внеоборотных активов	3312	-	-	-	-	-	-	-
	Дивиденды	3327	-	-	-	-	-	-	-
	Иные изменения за счет операций с собственниками (за исключением дивидендов) - всего	3330	-	-	-	-	-	-	-
	в том числе: по видам (указать вид)	3331	-	-	-	-	-	-	-
	Реорганизация юридического лица	3316	-	-	-	-	-	-	-
	Иные изменения - всего	3340	-	-	-	-	-	-	-
	в том числе: по видам (указать вид)	3341	-	-	-	-	-	-	-
	<b>На 31 марта 2026 г.</b>	3300	34 215	( - )	13 818	1 165	34 215	2 687 933	2 771 346

Руководитель

  
 (подпись)  
  
 Воробьев Сергей  
 Викторович  
 (расшифровка подписи)

04 мая 2026 года

Главный  
бухгалтер

  
 (подпись)  
 Смирнова Елена  
 Сергеевна  
 (расшифровка подписи)

# Отчет о движении денежных средств за январь - март 2026 года

Организация: ПАО "Липецкая энергосбытовая компания"

Единица измерения: тыс. руб.

Пояснения	Наименование показателя	Код	За январь-март 2026 года	За январь-март 2025 года
	<b>Денежные потоки от текущих операций</b>			
	Поступления - всего	4110	4 127 633	4 197 588
	в том числе:			
	от продажи продукции, товаров, выполнения работ, оказания услуг	4111	4 071 504	3 943 120
	в т.ч. авансы полученные	41111	2 401 842	1 989 379
	арендных платежей, роялти, комиссионных и иных аналогичных платежей	4112	218	340
	от перепродажи финансовых вложений	4113	-	-
	процентов по дебиторской задолженности покупателей	4114	-	-
	прочие поступления	4119	55 911	254 128
	в т.ч.: свернутый поток НДС	41191	4 481	-
	свернутый поток финансовых вложений	41192	-	192 000
	Платежи - всего	4120	( 4 262 440 )	( 4 121 574 )
	в том числе:			
	поставщикам (подрядчикам) за сырье, материалы, выполненные работы, оказанные услуги	4121	( 3 625 854 )	( 3 857 474 )
	в т.ч. авансы выданные	41211	( 299 816 )	( 684 287 )
	в связи с оплатой труда работников	4122	( 87 139 )	( 101 586 )
	процентов по долговым обязательствам	4123	( - )	( - )
	налога на прибыль организаций	4124	( 100 100 )	( 70 000 )
	прочие платежи	4129	( 449 347 )	( 92 514 )
	в т.ч.: платежи во внебюджетные фонды	41291	( 36 070 )	( 30 503 )
	платежи в бюджет	41292	( 8 101 )	( 9 300 )
	свернутый поток НДС	41293	( - )	( 48 341 )
	свернутый поток финансовых вложений	41294	( 400 000 )	( - )
	<b>Сальдо денежных потоков от текущих операций</b>	4100	( 134 807 )	76 014

Пояснения	Наименование показателя	Код	За январь-март 2026 года	За январь-март 2025 года
	<b>Денежные потоки от инвестиционных операций</b>			
	Поступления - всего	4210	69 193	37 804
	в том числе:			
	от продажи внеоборотных активов (кроме финансовых вложений)	4211	-	400
	от продажи акций других организаций (долей участия)	4212	-	-
	от возврата предоставленных займов, от продажи долговых ценных бумаг (прав требования денежных средств к другим лицам)	4213	-	-
	дивидендов, процентов по долговым финансовым вложениям и аналогичных поступлений от долевого участия в других организациях	4214	69 193	37 404
	прочие поступления	4219	-	-
	Платежи - всего	4220	( 18 033 )	( 18 471 )
	в том числе:			
	в связи с приобретением, созданием, модернизацией, реконструкцией и подготовкой к использованию внеоборотных активов	4221	( 18 033 )	( 18 471 )
	в связи с приобретением акций других организаций (долей участия)	4222	( - )	( - )
	в связи с приобретением долговых ценных бумаг (прав требования денежных средств к другим лицам), предоставление займов другим лицам	4223	( - )	( - )
	процентов по долговым обязательствам, включаемым в стоимость инвестиционного актива	4224	( - )	( - )
	прочие платежи	4229	( - )	( - )
	<b>Сальдо денежных потоков от инвестиционных операций</b>	4200	51 160	19 333
	<b>Денежные потоки от финансовых операций</b>			
	Поступления - всего	4310	-	-
	в том числе:			
	получение кредитов и займов	4311	-	-
	денежных вкладов собственников (участников)	4312	-	-
	от выпуска акций, увеличения долей участия	4313	-	-
	от выпуска облигаций, векселей и других долговых ценных бумаг и др.	4314	-	-
	прочие поступления	4319	-	-



Пояснения	Наименование показателя	Код	За январь-март 2026 года	За январь-март 2025 года
	Платежи - всего	4320	( - )	( 677 )
	в том числе: собственникам (участникам) в связи с выкупом у них акций (долей участия) организации или их выходом из состава участников	4321	( - )	( - )
	на уплату дивидендов и иных платежей по распределению прибыли в пользу собственников (участников)	4322	( - )	( 677 )
	в связи с погашением (выкупом) векселей и других долговых ценных бумаг, возврат кредитов и займов	4323	( - )	( - )
	прочие платежи	4329	( - )	( - )
	<b>Сальдо денежных потоков от финансовых операций</b>	<b>4300</b>	( - )	( 677 )
	<b>Сальдо денежных потоков за период</b>	<b>4400</b>	( 83 647 )	94 670
	<b>Остаток денежных средств и денежных эквивалентов на начало периода</b>	<b>4450</b>	<b>112 258</b>	<b>140 143</b>
	<b>Остаток денежных средств и денежных эквивалентов на конец периода</b>	<b>4500</b>	<b>28 611</b>	<b>234 813</b>
	Величина влияния изменений курса иностранной валюты по отношению к рублю	4490	-	-

Руководитель



Воробцов Сергей  
Викторович

(расшифровка подписи)

Смирнова Елена  
Сергеевна

(расшифровка подписи)

04 мая 2026 года

**Пояснения к бухгалтерскому балансу и отчету о финансовых результатах  
за январь - март 2025г.**

**Организация ПАО "Липецкая энергосбытовая компания"**

**1. Основные виды экономической деятельности**

Основной вид экономической деятельности (ОКВЭД 2) - 35.14 "Торговля электроэнергией"

**2. Учетная политика**

Ведение бухгалтерского учета Обществом осуществляется в соответствии с Законодательством Российской Федерации о бухгалтерском учете, устанавливающим единые правовые и методологические основы организации и ведения бухгалтерского учета в Российской Федерации, другими федеральными законами, указами Президента Российской Федерации, постановлениями Правительства Российской Федерации и иными подзаконными актами, в редакции, действующей на момент отражения хозяйственной операции.

Учетная политика Общества сформирована на основе следующих основных допущений:

- активы и обязательства Общества существуют обособленно от имущества и обязательств собственника Общества и активов и обязательств других организаций (допущение имущественной обособленности);
- Общество планирует продолжать свою деятельность в будущем и у него отсутствуют намерения и необходимость ликвидации, следовательно, обязательства будут погашаться в установленном порядке (допущение непрерывности деятельности);
- факты хозяйственной деятельности Общества относятся к тому отчетному периоду (и, следовательно, отражаются в бухгалтерском учете), в котором они имели место, независимо от фактического времени поступления или выплаты денежных средств, связанных с этими фактами (допущение временной определенности фактов хозяйственной деятельности).

Учетная политика Общества предполагает соблюдение требований полноты, осмотрительности, приоритета содержания перед формой, непротиворечивости и рациональности.

Принципы Учетной политики, описанные ниже, применялись последовательно в течение отчетного периода:

- 1) выручка принимается к бухгалтерскому учету в сумме, исчисленной в денежном выражении, равной величине поступления денежных средств и иного имущества и (или) величине дебиторской задолженности;
- 2) приобретенные товары, в том числе электроэнергия и мощность для перепродажи, учитываются по покупным ценам (по стоимости их приобретения);
- 3) к расходам по обычным видам деятельности (себестоимость продаж) относятся расходы на покупку электроэнергии и мощности, расходы на приобретение прочих товаров для перепродажи, иные расходы, связанные с получением доходов от обычных видов деятельности;
- 4) к коммерческим расходам относятся фактические расходы на услуги по передаче электроэнергии и мощности, на перевозку товаров, оплату труда, на аренду, на содержание зданий (сооружений, помещений и инвентаря), на представительские расходы, другие аналогичные по назначению расходы;
- 5) все расходы Общества списываются полностью в отчетном периоде;
- 6) оценка материально-производственных запасов при отпуске в производство и другом выбытии производится по средней себестоимости по каждому виду запасов;

- 7) при выбытии актива, принятого к бухгалтерскому учету в качестве финансовых вложений, по которому не определяется текущая рыночная стоимость, его стоимость определяется исходя из оценки, определяемой по первоначальной стоимости каждой единицы бухгалтерского учета финансовых вложений;
- 8) активы, в отношении которых выполняются условия, предусмотренные ФСБУ 6/2020, и стоимостью не более 100 000 руб. за единицу ( в том числе групповую единицу) отражаются в бухгалтерском учете в составе материально – производственных запасов;
- 9) сроком полезного использования объекта основных средств является период, в течение которого использование объекта основных средств приносит доход. Срок полезного использования определяется при принятии объекта к бухгалтерскому учету Комиссией, назначенной приказом директора, исходя из технических условий или рекомендаций изготовителя; ожидаемого физического износа, зависящего от режима эксплуатации, системы проведения ремонта; нормативно-правовых ограничений использования объекта. Затраты на дооборудование, реконструкцию или модернизацию объектов основных средств увеличивают их первоначальную стоимость с возможностью пересмотра срока полезного использования и изменения амортизационной группы, определяемой Комиссией, назначенной приказом директора;
- 10) стоимость объектов основных средств погашается посредством начисления амортизации. Элементами амортизации являются: срок полезного использования, ликвидационная стоимость и способ начисления амортизации. Элементы амортизации подлежат проверке на соответствие условиям использования объектов основных средств в конце каждого отчетного года. Амортизация по основным средствам начисляется ежемесячно. Способ начисления амортизации для зданий (сооружений, капитальных вложений в арендованное имущество) способом уменьшаемого остатка исходя из остаточной стоимости объекта основных средств на начало отчетного года и нормы амортизации, исчисленной исходя из срока полезного использования этого объекта и коэффициента 3; для машин (оборудования (кроме офисного), офисного оборудования, транспортных средств, производственного и хозяйственного инвентаря, других видов основных средств) линейным способом путем применения установленных норм;
- 11) актив, удовлетворяющий условиям п. 4 ФСБУ 14/2022, является нематериальным активом, если его стоимость больше или равна 100 тыс. руб. Если стоимость не превышает установленного лимита, то НМА не признается, а затраты на приобретение и создание такого неущественного актива отражаются в составе расходов периода, в котором они были понесены;
- 12) учет арендованного имущества производится по стоимости, определенной в соответствии с договором аренды или дополнительным соглашением к нему;
- 13) Общество (на основании п.5 ФСБУ 25/2018) признает предмет аренды на дату получения предмета аренды в качестве права пользования активом с одновременным признанием обязательства по аренде. Право пользования активом признается по фактической стоимости. Обязательство по аренде первоначально оценивается как сумма приведенной стоимости будущих арендных платежей (справедливая стоимость аренды) на дату этой оценки. Стоимость права пользования активом погашается посредством амортизации, за исключением случаев, когда схожие по характеру использования активы не амортизируются. Срок полезного использования права пользования активом не должен превышать срок аренды, если не предполагается переход к арендатору права собственности на предмет аренды. Величина обязательства по аренде увеличивается на сумму начисляемых процентов и уменьшается на сумму фактически уплаченных арендных платежей;

14) считать денежным эквивалентом краткосрочные высоколиквидные финансовые вложения, которые могут быть легко обращены в заранее известную сумму денежных средств, и которые подвержены незначительному риску изменения стоимости, и по характеру размещения соответствуют условию «до востребования»;

15) к расходам, произведенным в данном отчетном периоде, но потребляемым Обществом в своей деятельности в течение определенного периода, относятся расходы Общества в рамках энергосервисных мероприятий, расходы по всем видам страхования и прочие расходы;

16) оценочное обязательство в виде резерва на оплату отпусков определяется исходя из предельной суммы отчислений и ежемесячного процента отчислений в указанный резерв;

17) для целей государственного регулирования в сфере электроэнергетики, в рамках которого расчеты за поставляемую продукцию (услуги) осуществляются по регулируемым ценам (тарифам), Общество ведет отдельный учет по регулируемым и нерегулируемым видам деятельности. К регулируемому виду деятельности относятся реализация (продажа) электрической энергии на розничном рынке электрической энергии (мощности) потребителям (в том числе населению);

18) к доходам от регулируемых видов деятельности относится выручка (прочие поступления), связанная с осуществлением видов деятельности указанных в п.1. настоящего документа. При этом учет доходов/расходов по регулируемым видам деятельности ведется отдельно по доходам, полученным от обслуживания населения (и приравненных к ним категориям потребителей) и по доходам от обслуживания прочих групп потребителей;

19) принципы и методология ведения отдельного учета доходов/расходов от регулируемых и нерегулируемых видов деятельности утверждены Обществом во внутренних (локальных) документах;

20) в налоговом учете: Амортизируемым имуществом является имущество Общества, которое соответствуют следующим критериям:

- имущество принадлежит Обществу;
- имущество используется в деятельности, направленной на получение дохода, но при этом не потребляется в ходе производства как сырье и материалы, а также не продается как товар;
- срок полезного использования имущества более 12 месяцев;
- первоначальная стоимость объекта имущества превышает 100 000 руб.;

Амортизируемым имуществом также признаются неотделимые улучшения и сложные объекты основных средств (объекты, состоящие из нескольких частей, функционирующих в комплексе).

По объектам со стоимостью 100 000 руб. и менее амортизация не начисляется, затраты на приобретение такого объекта единовременно учитываются в составе материальных расходов. Срок полезного использования основных средств определяется самостоятельно на дату ввода в эксплуатацию объекта согласно Классификации основных средств (постановление Правительства РФ от 01.01.2002г. № 1).

21) объектом налогообложения является недвижимое имущество (в том числе имущество, переданное во временное владение, в пользование, распоряжение, доверительное управление, внесенное в совместную деятельность или полученное по концессионному соглашению), находящееся на территории Российской Федерации и принадлежащее Обществу на праве собственности, учитываемое на балансе Общества в качестве объекта основного средства или на ином балансовом счете.

### 3. Нематериальные активы

#### 3.1. Наличие и движение нематериальных активов

Наименование показателя	Период	На начало года		Изменения за период									На конец периода	
		перво-начальная (переоцененная) стоимость	накоплен-ные аморти-зация и обесцене-ние	посту-пило	списано		амортиза-ция	обесце-нение	переоценка <sup>1</sup>		Переход на ФСБУ 14/2022		перво-начальная (переоце-ненная) стоимость	накоплен-ные аморти-зация и обесцене-ние
					перво-начальная (переоце-ненная) стоимость	накоплен-ные аморти-зация и обесценени-е			перво-начальна-я (переоце-ненная) стои-	накоп-ленная аморти-зация	перво-начальная стоимость	накоплен-ные аморти-зация		
Нематериальные активы - всего	за январь-март 20 26 г. <sup>2</sup>	61 473	( 23 282 )	-	( - )	-	( 3 687 )	-	-	-	-	-	61 473	( 26 969 )
	за январь-март 20 25 г. <sup>3</sup>	45 671	( 10 936 )	209	( - )	-	( 3 620 )	-	-	-	-	-	45 880	( 14 556 )
в том числе:	за январь-март 20 26 г. <sup>2</sup>	4 899	( 2 953 )	-	( - )	-	( 67 )	-	-	-	-	-	4 899	( 3 020 )
	за январь-март 20 25 г. <sup>3</sup>	4 899	( 2 662 )	-	( - )	-	( 89 )	-	-	-	-	-	4 899	( 2 751 )
Средства индивидуализации юридического лица	за январь-март 20 26 г. <sup>2</sup>	56 574	( 20 329 )	-	( - )	-	( 3 620 )	-	-	-	-	-	56 574	( 23 949 )
	за январь-март 20 25 г. <sup>3</sup>	40 772	( 8 274 )	209	( - )	-	( 3 531 )	-	-	-	-	-	40 981	( 11 805 )
Прочие нематериальные активы	за январь-март 20 26 г. <sup>2</sup>	3 327	( 121 )	-	( - )	-	( 166 )	-	-	-	-	-	3 327	( 287 )
	за январь-март 20 25 г. <sup>3</sup>	-	( - )	-	( - )	-	( - )	-	-	-	-	-	-	( - )
из них исключи-тельные права <sup>4</sup>	за январь-март 20 26 г. <sup>2</sup>	-	( - )	-	( - )	-	( - )	-	-	-	-	-	-	( - )
	за январь-март 20 25 г. <sup>3</sup>	-	( - )	-	( - )	-	( - )	-	-	-	-	-	-	( - )

#### 3.2. Нематериальные активы, созданные организацией

Наименование показателя	Период	На начало года		Изменения за период									На конец периода	
		перво-начальная (переоцененная) стоимость	накоплен-ные аморти-зация и обесцене-ние	посту-пило	списано		амортиза-ция	обесце-нение	переоценка <sup>1</sup>		переклассифицировано		перво-начальная (переоце-ненная) стоимость	накоплен-ные аморти-зация и обесцене-ние
					перво-начальная (переоце-ненная) стоимость	накоплен-ные аморти-зация и обесценени-е			перво-начальна-я (переоце-ненная) стои-	накопле-ная амортиз а-ция	перво-начальная (переоце-ненная) стоимость	накоплен-ные аморти-зация и обесценение		
Нематериальные активы, созданные организацией - всего	за январь-март 20 26 г. <sup>2</sup>	-	( - )	-	( - )	-	( - )	-	-	-	-	-	-	( - )
	за январь-март 20 25 г. <sup>3</sup>	-	( - )	-	( - )	-	( - )	-	-	-	-	-	-	( - )
в том числе:	за январь-март 20 26 г. <sup>2</sup>	-	( - )	-	( - )	-	( - )	-	-	-	-	-	-	( - )
	за январь-март 20 25 г. <sup>3</sup>	-	( - )	-	( - )	-	( - )	-	-	-	-	-	-	( - )
(группа)	за январь-март 20 26 г. <sup>2</sup>	-	( - )	-	( - )	-	( - )	-	-	-	-	-	-	( - )
	за январь-март 20 25 г. <sup>3</sup>	-	( - )	-	( - )	-	( - )	-	-	-	-	-	-	( - )
из них исключитель-ные права <sup>5</sup>	за январь-март 20 26 г. <sup>2</sup>	-	( - )	-	( - )	-	( - )	-	-	-	-	-	-	( - )
	за январь-март 20 25 г. <sup>3</sup>	-	( - )	-	( - )	-	( - )	-	-	-	-	-	-	( - )

### 3.3. Амортизируемые и неамортизируемые нематериальные активы

Наименование показателя	На <u>31 марта</u> 20 <u>26</u> г. <sup>5</sup>	На 31 декабря 20 <u>25</u> г. <sup>6</sup>	На 31 декабря 20 <u>24</u> г. <sup>7</sup>
Амортизируемые нематериальные активы - всего	34 504	38 191	34 735
в том числе:			
<i>Средства индивидуализации юридического лица</i>	1 879	1 946	2 237
<i>Прочие нематериальные активы</i>	32 625	36 245	32 498
из них созданные организацией	-	-	-
Неамортизируемые нематериальные активы - всего	-	-	-
в том числе:			
<i>(группа, объект)</i>	-	-	-
из них созданные организацией	-	-	-

### 3.4. Нематериальные активы, в отношении которых имеются ограничения имущественных прав

Наименование показателя	На <u>31 марта</u> 20 <u>26</u> г. <sup>5</sup>	На 31 декабря 20 <u>25</u> г. <sup>6</sup>	На 31 декабря 20 <u>24</u> г. <sup>7</sup>
Нематериальные активы, находящиеся в залоге, - всего	-	-	-
в том числе:			
<i>(группа, объект)</i>	-	-	-

Нематериальные активы, в отношении которых имеются ограничения по иным основаниям, - всего	-	-	-
в том числе:			
<i>(группа, объект)</i>	-	-	-

### 3.5. Капитальные вложения в нематериальные активы

Наименование показателя	Период	На начало года		Изменения за период				На конец периода	
		фактические затраты	накопленное обесценение	затраты	обесценение	списано	принято к учету в качестве нематериальных активов	фактические затраты	накопленное обесценение
Капитальные вложения на приобретение нематериальных активов - всего	за январь-март 20 26 г. <sup>2</sup>	-	-	-	-	( - )	( - )	-	-
	за январь-март 20 25 г. <sup>3</sup>	-	-	-	-	( - )	( - )	-	-
в том числе:									
<i>Прочие нематериальные активы</i>	за январь-март 20 26 г. <sup>2</sup>	-	-	-	-	( - )	( - )	-	-
	за январь-март 20 25 г. <sup>3</sup>	-	-	-	-	( - )	( - )	-	-
Капитальные вложения на создание нематериальных активов - всего	за январь-март 20 26 г. <sup>2</sup>	1011	-	-	-	( - )	( - )	1011	-
	за январь-март 20 25 г. <sup>3</sup>	-	-	-	-	( - )	( - )	-	-
в том числе:									
<i>Результаты интеллектуальной деятельности</i>	за январь-март 20 26 г. <sup>2</sup>	1011	-	-	-	( - )	( - )	1011	-
	за январь-март 20 25 г. <sup>3</sup>	-	-	-	-	( - )	( - )	-	-
Капитальные вложения на улучшение нематериальных активов - всего	за январь-март 20 26 г. <sup>2</sup>	-	-	-	-	( - )	( - )	-	-
	за январь-март 20 25 г. <sup>3</sup>	-	-	-	-	( - )	( - )	-	-
в том числе:									
<i>(группа, объект)</i>	за январь-март 20 26 г. <sup>2</sup>	-	-	-	-	( - )	( - )	-	-
	за январь-март 20 25 г. <sup>3</sup>	-	-	-	-	( - )	( - )	-	-

3.6. Права на результаты интеллектуальной деятельности, средства индивидуализации, учитываемые на забалансовых счетах

Наименование показателя	Период	На начало года	Изменения за период		На конец периода	
			затраты	списано	по фактическим затратам	по рыночной стоимости (при наличии)
Средства индивидуализации, создаваемые собственными силами организации, - всего	за январь-март 20 26 г. <sup>2</sup>	-	-	-	-	-
	за январь-март 20 25 г. <sup>3</sup>	-	-	-	-	-
в том числе:						
	за январь-март 20 26 г. <sup>2</sup>	-	-	-	-	-
(группа, объект)	за январь-март 20 25 г. <sup>3</sup>	-	-	-	-	-
из них						
	за январь-март 20 26 г. <sup>2</sup>	-	-	-	-	-
исключительные права	за январь-март 20 25 г. <sup>3</sup>	-	-	-	-	-
Права на результаты интеллектуальной деятельности, средства индивидуализации, не отвечающие признакам нематериального актива, - всего	за январь-март 20 26 г. <sup>2</sup>	15 643	65	-	15 708	-
	за январь-март 20 25 г. <sup>3</sup>	5 052	3 850	-	8 902	-
в том числе:						
	за январь-март 20 26 г. <sup>2</sup>	15 643	65	-	15 708	-
Прочие нематериальные активы	за январь-март 20 25 г. <sup>3</sup>	5 052	3 850	-	8 902	-
из них						
	за январь-март 20 26 г. <sup>2</sup>	-	-	-	-	-
исключительные права	за январь-март 20 25 г. <sup>3</sup>	-	-	-	-	-



#### 4. Основные средства

##### 4.1. Наличие и движение основных средств

Наименование показателя	Период	На начало года		Изменения за период									На конец периода	
		перво-начальная (переоцененная) стоимость	накоплен-ные амортиза-ция и обесце-ние	поступило	списано		амортиза-ция	обесце-ние	переоценка		переклассифици-ровано		перво-начальная (переоцененная) стоимость	накоплен-ные амортиза-ция и обесце-ние
					перво-начальная (переоцененная) стоимость	накоплен-ные амортиза-ция и обесце-ние			перво-начальная (переоцененная) стои-мость	накоплен-ная амортиза-ция	перво-начальная (переоцененная) стоимость	накоплен-ные амортиза-ция и обесце-ние		
Основные средства (за исключением инвестиционной недвижимости) - всего	за январь-март 20 26 г. <sup>2</sup>	559 518	( 112 511 )	-	( - )	-	( 8 280 )	-	-	-	-	-	559 518	( 120 791 )
	за январь-март 20 25 г. <sup>3</sup>	139 365	( 101 816 )	-	( 544 )	544	( 2 770 )	-	-	-	-	-	138 821	( 104 042 )
в том числе:	за январь-март 20 26 г. <sup>2</sup>	63 722	( 59 788 )	-	( - )	-	( 710 )	-	-	-	-	-	63 722	( 60 498 )
	за январь-март 20 25 г. <sup>3</sup>	63 722	( 56 615 )	-	( - )	-	( 793 )	-	-	-	-	-	63 722	( 57 408 )
Здания и сооружения	за январь-март 20 26 г. <sup>2</sup>	6 947	( 6 947 )	-	( - )	-	( 0 )	-	-	-	-	-	6 947	( 6 947 )
	за январь-март 20 25 г. <sup>3</sup>	6 947	( 6 947 )	-	( - )	-	( 0 )	-	-	-	-	-	6 947	( 6 947 )
Неотделимые улучшения	за январь-март 20 26 г. <sup>2</sup>	44 096	( 16 491 )	-	( - )	-	( 1 769 )	-	-	-	-	-	44 096	( 18 260 )
	за январь-март 20 25 г. <sup>3</sup>	18 977	( 14 053 )	-	( 191 )	191	( 354 )	-	-	-	-	-	18 786	( 14 216 )
Машины и оборудование	за январь-март 20 26 г. <sup>2</sup>	35 036	( 10 778 )	-	( - )	-	( 1 752 )	-	-	-	-	-	35 036	( 12 530 )
	за январь-март 20 25 г. <sup>3</sup>	31 750	( 9 274 )	-	( 353 )	353	( 1 438 )	-	-	-	-	-	31 397	( 10 359 )
Транспортные средства	за январь-март 20 26 г. <sup>2</sup>	7 677	( 404 )	-	( - )	-	( 646 )	-	-	-	-	-	7 677	( 1 050 )
	за январь-март 20 25 г. <sup>3</sup>	803	( 15 )	-	( - )	-	( 74 )	-	-	-	-	-	803	( 89 )
Офисное оборудование	за январь-март 20 26 г. <sup>2</sup>	237	( - )	-	( - )	-	( - )	-	-	-	-	-	237	( - )
	за январь-март 20 25 г. <sup>3</sup>	237	( - )	-	( - )	-	( - )	-	-	-	-	-	237	( - )
Земельные участки	за январь-март 20 26 г. <sup>2</sup>	401 803	( 18 103 )	-	( - )	-	( 3 403 )	-	-	-	-	-	401 803	( 21 506 )
	за январь-март 20 25 г. <sup>3</sup>	16 929	( 14 912 )	-	( - )	-	( 111 )	-	-	-	-	-	16 929	( 15 023 )
Другие виды основных средств	за январь-март 20 26 г. <sup>2</sup>	-	( - )	-	( - )	-	( - )	-	-	-	-	-	-	( - )
	за январь-март 20 25 г. <sup>3</sup>	-	( - )	-	( - )	-	( - )	-	-	-	-	-	-	( - )
Инвестиционная недвижимость - всего	за январь-март 20 26 г. <sup>2</sup>	-	( - )	-	( - )	-	( - )	-	-	-	-	-	-	( - )
	за январь-март 20 25 г. <sup>3</sup>	-	( - )	-	( - )	-	( - )	-	-	-	-	-	-	( - )
в том числе:	за январь-март 20 26 г. <sup>2</sup>	-	( - )	-	( - )	-	( - )	-	-	-	-	-	-	( - )
	за январь-март 20 25 г. <sup>3</sup>	-	( - )	-	( - )	-	( - )	-	-	-	-	-	-	( - )
(группа)														

#### 4.2. Наличие и движение прав пользования активами

Наименование показателя	Период	На начало года		Изменения за период							На конец периода	
		фактическая (переоцененная) стоимость	накоплен-ные амортиза-ция и обесцене-ние	поступило (с учетом пересмотра фактической стоимости)	списано (с учетом пересмотра фактической стоимости)		амортиза-ция	обесцене-ние	переоценка		фактическая (переоцененная) стоимость	накоплен-ные амортиза-ция и обесцене-ние
					фактическая (переоцененная) стоимость	накоплен-ные аморти-зация и обесцене-ние			фактическая (переоцененная) стоимость	накоплен-ная амортиза-ция		
Права пользования активами - всего	за <u>январь-март</u> 20 <u>26</u> г. <sup>2</sup>	14 514	( 7 798 )	-	( - )	-	( 625 )	-	-	-	14 449	( 8 423 )
	за <u>январь-март</u> 20 <u>25</u> г. <sup>3</sup>	6 543	( 5 549 )	-	( - )	-	( 574 )	-	-	-	6 543	( 6 123 )
в том числе: <i>Аренда транспортных средств</i>	за <u>январь-март</u> 20 <u>26</u> г. <sup>2</sup>	11 820	( 7 598 )	-	( 65 )	-	( 503 )	-	-	-	11 755	( 8 101 )
	за <u>январь-март</u> 20 <u>25</u> г. <sup>3</sup>	6 248	( 5 490 )	-	( - )	-	( 568 )	-	-	-	6 248	( 6 058 )
<i>Аренда земельных участков</i>	за <u>январь-март</u> 20 <u>26</u> г. <sup>2</sup>	295	( 84 )	-	( - )	-	( 6 )	-	-	-	295	( 90 )
	за <u>январь-март</u> 20 <u>25</u> г. <sup>3</sup>	295	( 59 )	-	( - )	-	( 6 )	-	-	-	295	( 65 )
<i>Аренда серверного оборудования</i>	за <u>январь-март</u> 20 <u>26</u> г. <sup>2</sup>	2 399	( 116 )	-	( - )	-	( 116 )	-	-	-	2 399	( 232 )
	за <u>январь-март</u> 20 <u>25</u> г. <sup>3</sup>	-	( - )	-	( - )	-	( - )	-	-	-	-	( - )

#### 4.3. Амортизируемые и неамортизируемые основные средства

Наименование показателя	На <u>31 марта</u> 20 <u>26</u> г. <sup>5</sup>	На 31 декабря 20 <u>25</u> г. <sup>6</sup>	На 31 декабря 20 <u>24</u> г. <sup>7</sup>
Амортизируемые основные средства - всего	438 490	446 770	37 312
в том числе:	3 224	3 934	7 107
<i>Здания и сооружения</i>	0	0	0
<i>Неотделимые улучшения</i>	25 836	27 605	4 924
<i>Машины и оборудование</i>	22 506	24 258	22 476
<i>Транспортные средства</i>	6 627	7 273	788
<i>Офисное оборудование</i>	380 297	383 700	2 017
<i>Другие виды основных средств</i>	237	237	237
Неамортизируемые основные средства - всего	-	-	-
в том числе:	-	-	-
используемые для реализации законодательства Российской Федерации о мобилизационной подготовке и мобилизации, которые законсервированы ( <i>группа, объект</i> )	237	237	237
основные средства, потребительские свойства которых с течением времени не изменяются ( <i>Земельные участки</i> )	-	-	-
инвестиционная недвижимость, оцениваемая по переоцененной стоимости ( <i>группа, объект</i> )	-	-	-

**4.4. Основные средства, в отношении которых имеются ограничения использования**

Наименование показателя	На <u>31 марта</u> 20 26 г. <sup>3</sup>	На 31 декабря 20 25 г. <sup>6</sup>	На 31 декабря 20 24 г. <sup>7</sup>
Основные средства, пригодные для использования, но не используемые (когда это не связано с сезонными особенностями деятельности организации), - всего	-	-	-
в том числе: <i>(группа)</i>	-	-	-
Основные средства, предоставленные за плату во временное пользование, - всего	-	-	-
в том числе: <i>(группа)</i>	-	-	-
Основные средства, в отношении использования которых имеются ограничения имущественных прав организации, - всего	-	-	-
в том числе: <i>(группа)</i>	-	-	-
из них основные средства, находящиеся в залоге	-	-	-

4.5. Капитальные вложения в основные средства (за исключением инвестиционной недвижимости)

Наименование показателя	Период	На начало года		Изменения за период				На конец периода	
		фактические затраты	накопленное обесценение	затраты	обесценение	списано	принято к учету в качестве основных средств	фактические затраты	накопленное обесценение
Капитальные вложения на приобретение основных средств - всего	за январь-март 20 26 г. <sup>2</sup>	-	-	7 553	-	( - )	( - )	7 553	-
	за январь-март 20 25 г. <sup>3</sup>	358 180	-	22 956	-	( - )	( - )	381 136	-
в том числе:	за январь-март 20 26 г. <sup>2</sup>	-	-	7 553	-	( - )	( - )	7 553	-
	за январь-март 20 25 г. <sup>3</sup>	336 031	-	22 308	-	( - )	( - )	358 339	-
ИСКУ ЭЭ	за январь-март 20 26 г. <sup>2</sup>	-	-	-	-	( - )	( - )	-	-
	за январь-март 20 25 г. <sup>3</sup>	-	-	-	-	( - )	( - )	-	-
Транспортные средства	за январь-март 20 26 г. <sup>2</sup>	-	-	-	-	( - )	( - )	-	-
	за январь-март 20 25 г. <sup>3</sup>	-	-	-	-	( - )	( - )	-	-
Прочие	за январь-март 20 26 г. <sup>2</sup>	-	-	-	-	( - )	( - )	-	-
	за январь-март 20 25 г. <sup>3</sup>	22 149	-	648	-	( - )	( - )	22 797	-
Капитальные вложения на создание основных средств - всего	за январь-март 20 26 г. <sup>2</sup>	-	-	-	-	( - )	( - )	-	-
	за январь-март 20 25 г. <sup>3</sup>	-	-	-	-	( - )	( - )	-	-
в том числе:	за январь-март 20 26 г. <sup>2</sup>	-	-	-	-	( - )	( - )	-	-
	за январь-март 20 25 г. <sup>3</sup>	-	-	-	-	( - )	( - )	-	-
(группа)	за январь-март 20 26 г. <sup>2</sup>	-	-	-	-	( - )	( - )	-	-
	за январь-март 20 25 г. <sup>3</sup>	-	-	-	-	( - )	( - )	-	-
Капитальные вложения на улучшение и восстановление основных средств - всего	за январь-март 20 26 г. <sup>2</sup>	-	-	-	-	( - )	( - )	-	-
	за январь-март 20 25 г. <sup>3</sup>	-	-	-	-	( - )	( - )	-	-
в том числе:	за январь-март 20 26 г. <sup>2</sup>	-	-	-	-	( - )	( - )	-	-
	за январь-март 20 25 г. <sup>3</sup>	-	-	-	-	( - )	( - )	-	-
(группа)	за январь-март 20 26 г. <sup>2</sup>	-	-	-	-	( - )	( - )	-	-
	за январь-март 20 25 г. <sup>3</sup>	-	-	-	-	( - )	( - )	-	-

4.6. Капитальные вложения в инвестиционную недвижимость

Наименование показателя	Период	На начало года		Изменения за период				На конец периода	
		фактические затраты	накопленное обесценение	затраты	обесценение	списано	принято к учету в качестве инвестиционной недвижимости	фактические затраты	накопленное обесценение
Капитальные вложения на приобретение инвестиционной недвижимости - всего	за январь-март 20 26 г. <sup>2</sup>	-	-	-	-	( - )	( - )	-	-
	за январь-март 20 25 г. <sup>3</sup>	-	-	-	-	( - )	( - )	-	-
	в том числе:								
(группа)	за январь-март 20 26 г. <sup>2</sup>	-	-	-	-	( - )	( - )	-	-
	за январь-март 20 25 г. <sup>3</sup>	-	-	-	-	( - )	( - )	-	-
	в том числе:								
Капитальные вложения на создание инвестиционной недвижимости - всего	за январь-март 20 26 г. <sup>2</sup>	-	-	-	-	( - )	( - )	-	-
	за январь-март 20 25 г. <sup>3</sup>	-	-	-	-	( - )	( - )	-	-
	в том числе:								
(группа)	за январь-март 20 26 г. <sup>2</sup>	-	-	-	-	( - )	( - )	-	-
	за январь-март 20 25 г. <sup>3</sup>	-	-	-	-	( - )	( - )	-	-
	в том числе:								
Капитальные вложения на улучшение и восстановление инвестиционной недвижимости - всего	за январь-март 20 26 г. <sup>2</sup>	-	-	-	-	( - )	( - )	-	-
	за январь-март 20 25 г. <sup>3</sup>	-	-	-	-	( - )	( - )	-	-
	в том числе:								
(группа)	за январь-март 20 26 г. <sup>2</sup>	-	-	-	-	( - )	( - )	-	-
	за январь-март 20 25 г. <sup>3</sup>	-	-	-	-	( - )	( - )	-	-
	в том числе:								

## 5. Финансовые вложения

### 5.1. Наличие и движение финансовых вложений

Наименование показателя	Период	На начало года		Изменения за период						На конец периода	
		первоначальная стоимость	накопленная корректировка	поступило	списано		проценты (включая доведение первоначальной стоимости до номинальной)	текущей рыночной стоимости/ резерва под обесценение	переклассифицировано	первоначальная стоимость	накопленная корректировка
Долгосрочные финансовые вложения - всего	за январь-март 20 26 г. <sup>2</sup>	-	-	-	( - )	-	-	-	-	-	-
	за январь-март 20 25 г. <sup>3</sup>	-	-	-	( - )	-	-	-	-	-	-
	в том числе:										
(вид, группа)	за январь-март 20 26 г. <sup>2</sup>	-	-	-	( - )	-	-	-	-	-	-
	за январь-март 20 25 г. <sup>3</sup>	-	-	-	( - )	-	-	-	-	-	-
	в том числе:										
Краткосрочные финансовые вложения всего	за январь-март 20 26 г. <sup>2</sup>	2 002 000	-	10 082 000	( 9 682 000 )	-	-	-	-	2 402 000	-
	за январь-март 20 25 г. <sup>3</sup>	792 000	-	6 483 000	( 6 675 000 )	-	-	-	-	600 000	-
	в том числе:										
Депозитные вклады	за январь-март 20 26 г. <sup>2</sup>	2 002 000	-	10 082 000	( 9 682 000 )	-	-	-	-	2 402 000	-
	за январь-март 20 25 г. <sup>3</sup>	792 000	-	6 483 000	( 6 675 000 )	-	-	-	-	600 000	-
	в том числе:										
Итого	за январь-март 20 26 г. <sup>2</sup>	2 002 000	-	10 082 000	( 9 682 000 )	-	-	-	-	2 402 000	-
	за январь-март 20 25 г. <sup>3</sup>	792 000	-	6 483 000	( 6 675 000 )	-	-	-	-	600 000	-
	в том числе:										

### 5.2. Иное использование финансовых вложений

Наименование показателя	На 31 марта 20 26 г. <sup>5</sup>	На 31 декабря 20 25 г. <sup>6</sup>	На 31 декабря 20 24 г. <sup>7</sup>
Финансовые вложения, находящиеся в залоге, - всего	-	-	-
в том числе:			
(вид, группа)	-	-	-
Финансовые вложения, переданные третьим лицам (кроме продажи), - всего	-	-	-
в том числе:			
(вид, группа)	-	-	-
Иное использование финансовых вложений	-	-	-

## 6. Запасы

### 6.1. Наличие и движение запасов

Наименование показателя	Период	На начало года		Изменения за период						На конец периода	
		фактическая себестоимость	резерв под обесценение	затраты	списано		резерв под обесценение	изменения видов запасов		фактическая себестоимость	резерв под обесценение
					фактическая себестоимость	резерв под обесценение		фактическая себестоимость	резерв под обесценение		
Запасы - всего	за январь-март 20 26 г. <sup>2</sup>	1 348	( 393 )	2 505 227	( 2 504 952 )	-	-	X	X	1 623	( 392 )
	за январь-март 20 25 г. <sup>3</sup>	1 778	( 393 )	2 889 842	( 2 890 222 )	-	-	X	X	1 398	( 393 )
в том числе: Сырье, материалы и другие аналогичные ценности	за январь-март 20 26 г. <sup>2</sup>	896	( - )	3 382	( 3 107 )	-	-	-	-	1 171	( - )
	за январь-март 20 25 г. <sup>3</sup>	1 326	( - )	2 396	( 2 776 )	-	-	-	-	946	( - )
Товары для перепродажи	за январь-март 20 26 г. <sup>2</sup>	452	( 393 )	2 501 845	( 2 501 845 )	1	-	-	-	452	( 392 )
	за январь-март 20 25 г. <sup>3</sup>	452	( 393 )	2 887 446	( 2 887 446 )	-	-	-	-	452	( 393 )

### 6.2. Запасы, в отношении которых имеются ограничения имущественных прав

Наименование показателя	На 31 марта 20 26 г. <sup>3</sup>	На 31 декабря 20 25 г. <sup>6</sup>	На 31 декабря 20 24 г. <sup>7</sup>
Запасы, находящиеся в пути, - всего	-	-	-
в том числе: (вид)	-	-	-
Запасы, находящиеся в залоге, - всего	-	-	-
в том числе: (вид)	-	-	-

7. Дебиторская задолженность

7.1. Наличие и движение дебиторской задолженности

Наименование показателя	Период	На начало года		Изменения за период (за минусом дебиторской задолженности, поступившей и погашенной (списанной) в одном отчетном периоде)								На конец периода	
		по условиям договора	резерв по сомнительным долгам	поступило		списано				переклассифицировано	создание (изменение) резерва	по условиям договора	резерв по сомнительным долгам
				в результате фактов хозяйственной жизни (по условиям договора)	проценты, штрафы и иные начисления	погашено	на расходы	восстановление резерва	списание за счет резерва				
Долгосрочная дебиторская задолженность - всего	за январь-март 20 26 г. <sup>2</sup>	-	( - )	-	-	( - )	( - )	-	( - )	-	( - )	-	( - )
	за январь-март 20 25 г. <sup>3</sup>	-	( - )	-	-	( - )	( - )	-	( - )	-	( - )	-	( - )
	в том числе:												
(вид)	за январь-март 20 26 г. <sup>2</sup>	-	( - )	-	-	( - )	( - )	-	( - )	-	( - )	-	( - )
	за январь-март 20 25 г. <sup>3</sup>	-	( - )	-	-	( - )	( - )	-	( - )	-	( - )	-	( - )
	в том числе:												
Краткосрочная дебиторская задолженность - всего	за январь-март 20 26 г. <sup>2</sup>	2 631 820	( 1 556 014 )	860 306	-	( 1 049 593 )	( 16 )	-	6 597	-	88 417	2 435 920	( 1 461 000 )
	за январь-март 20 25 г. <sup>3</sup>	2 372 289	( 1 762 473 )	1 028 841	-	( 734 803 )	( 237 )	-	532	-	( 202 650 )	2 665 558	( 1 964 591 )
	в том числе:												
Покупатели и заказчики	за январь-март 20 26 г. <sup>2</sup>	2 379 972	( 1 532 009 )	725 986	-	( 887 532 )	( - )	-	6 580	-	88 417	2 211 846	( 1 437 012 )
	за январь-март 20 25 г. <sup>3</sup>	2 283 250	( 1 739 427 )	1 010 126	-	( 714 726 )	( 153 )	-	( 530 )	-	( 202 650 )	2 577 967	( 1 941 547 )
	в том числе:												
Авансы выданные	за январь-март 20 26 г. <sup>2</sup>	15 520	( - )	3 398	-	( 8 773 )	( - )	-	( - )	-	( - )	10 145	( - )
	за январь-март 20 25 г. <sup>3</sup>	11 450	( - )	1 239	-	( 5 187 )	( - )	-	( - )	-	( - )	7 502	( - )
	в том числе:												
Прочие	за январь-март 20 26 г. <sup>2</sup>	236 328	( 24 005 )	130 922	-	( 153 288 )	( 16 )	-	17	-	( - )	213 929	( 23 988 )
	за январь-март 20 25 г. <sup>3</sup>	77 589	( 23 046 )	17 476	-	( 14 890 )	( 84 )	-	( 2 )	-	( - )	80 089	( 23 044 )
	в том числе:												
Итого	за январь-март 20 26 г. <sup>2</sup>	2 631 820	( 1 556 014 )	860 306	-	( 1 049 593 )	( 16 )	-	6 597	X	88 417	2 435 920	( 1 461 000 )
	за январь-март 20 25 г. <sup>3</sup>	2 372 289	( 1 762 473 )	1 028 841	-	( 734 803 )	( 237 )	-	532	X	( 202 650 )	2 665 558	( 1 964 591 )
	в том числе:												



**7.2. Просроченная дебиторская задолженность**

Наименование показателя	На <u>31 марта</u> 20 26 г. <sup>5</sup>		На 31 декабря 20 25 г. <sup>6</sup>		На 31 декабря 20 24 г. <sup>7</sup>	
	по условиям договора	балансовая стоимость	по условиям договора	балансовая стоимость	по условиям договора	балансовая стоимость
Всего	1 488 783	-	1 610 921	-	1 397 042	-
в том числе:						
Покупатели и заказчики	1 464 795	-	1 586 916	-	1 373 996	-
Прочая	23 988	-	24 005	-	23 046	-

**8. Обязательства**

**8.1. Наличие и движение обязательств (за исключением оценочных обязательств)**

Наименование показателя	Период	На начало года	Изменения за период (за минусом обязательств, поступивших и списанных в одном отчетном периоде)					На конец периода
			поступило		списано		переклассифицировано	
			в результате фактов хозяйственной жизни (по условиям договора)	проценты, штрафы и иные начисления	погашено	на доходы		
Долгосрочные обязательства - всего	за <u>январь-март</u> 20 26 г. <sup>2</sup>	7 303	527	-	( 782 )	( - )	-	7 048
	за <u>январь-март</u> 20 25 г. <sup>3</sup>	1 320	-	-	( 631 )	( - )	-	689
в том числе:	за <u>январь-март</u> 20 26 г. <sup>2</sup>	7 303	527	-	( 782 )	( - )	-	7 048
Прочие обязательства	за <u>январь-март</u> 20 25 г. <sup>3</sup>	1 320	-	-	( 631 )	( - )	-	689
Краткосрочные обязательства - всего	за <u>январь-март</u> 20 26 г. <sup>2</sup>	1 331 688	1 085 983	-	( 1 226 530 )	( - )	-	1 191 141
	за <u>январь-март</u> 20 25 г. <sup>3</sup>	1 228 799	1 076 899	-	( 1 098 786 )	( - )	-	1 206 912
в том числе:	за <u>январь-март</u> 20 26 г. <sup>2</sup>	905 459	743 978	-	( 903 527 )	( - )	-	745 910
Поставщики и подрядчики	за <u>январь-март</u> 20 25 г. <sup>3</sup>	845 550	830 662	-	( 845 459 )	( - )	-	830 753
Авансы полученные	за <u>январь-март</u> 20 26 г. <sup>2</sup>	269 966	209 470	-	( 198 588 )	( - )	-	280 848
	за <u>январь-март</u> 20 25 г. <sup>3</sup>	243 945	148 981	-	( 144 698 )	( - )	-	248 228
Прочие	за <u>январь-март</u> 20 26 г. <sup>2</sup>	156 263	132 535	-	( 124 415 )	( - )	-	164 383
	за <u>январь-март</u> 20 25 г. <sup>3</sup>	139 304	97 256	-	( 108 629 )	( - )	-	127 931
Итого	за <u>январь-март</u> 20 26 г. <sup>2</sup>	1 338 991	1 085 983	-	( 1 227 312 )	( - )	X	1 198 189
	за <u>январь-март</u> 20 25 г. <sup>3</sup>	1 230 119	1 076 899	-	( 1 099 417 )	( - )	X	1 207 601

8.2. Просроченные обязательства (за исключением оценочных обязательств)

Наименование показателя	На <u>31 марта</u> 20 26 г. <sup>5</sup>	На 31 декабря 20 25 г. <sup>6</sup>	На 31 декабря 20 24 г. <sup>7</sup>
Всего	-	-	-
в том числе: (вид)	-	-	-

8.3. Оценочные обязательства

Наименование показателя	Период	На начало года	Изменения за период			На конец периода
			признано	списано		
				погашено	как избыточная сумма	
Оценочные обязательства - всего	за <u>январь-март</u> 20 26 г. <sup>2</sup>	24 852	9 513	( 4 924 )	( - )	29 441
	за <u>январь-март</u> 20 25 г. <sup>3</sup>	24 928	9 040	( 5 382 )	( - )	28 586
в том числе:	за <u>январь-март</u> 20 26 г. <sup>2</sup>	23 775	9 513	( 4 924 )	( - )	28 364
Резерв отпусков	за <u>январь-март</u> 20 25 г. <sup>3</sup>	22 154	9 040	( 5 382 )	( - )	25 812
Резерв по иным контрагентам	за <u>январь-март</u> 20 26 г. <sup>2</sup>	1 077	-	( - )	( - )	1 077
	за <u>январь-март</u> 20 25 г. <sup>3</sup>	2 774	-	( - )	( - )	2 774

### 9. Обеспечения обязательств

Наименование показателя	На <u>31 марта</u> <u>20 26</u> г. <sup>5</sup>	На 31 декабря <u>20 25</u> г. <sup>6</sup>	На 31 декабря <u>20 24</u> г. <sup>7</sup>
Полученные - всего	-	-	-
в том числе: (вид)	-	-	-
Выданные - всего	-	-	-
в том числе: (вид)	-	-	-

### 10. Расходы по обычным видам деятельности

Наименование показателя	За <u>январь-март</u> <u>20 26</u> г. <sup>2</sup>	За <u>январь-март</u> <u>20 25</u> г. <sup>3</sup>
Материальные затраты	3 264	2 917
Затраты на оплату труда	102 378	102 864
Отчисления на социальные нужды	30 837	30 455
Амортизация	8 194	6 135
Прочие затраты	4 224 962	4 500 501
в т.ч. расходы (себестоимость) на электроэнергию	2 501 845	2 887 393
в т.ч. расходы на услуги по передаче электроэнергии	1 654 205	1 556 062
Итого по элементам	4 369 635	4 642 872
Изменение остатков (прирост [-], уменьшение [+]): незавершенного производства, готовой продукции	-	-
Итого расходы по обычным видам деятельности	4 369 635	4 642 872

## 11. Государственная помощь

### 11.1. Бюджетные средства

Наименование показателя	За <u>январь-март</u> 20 26 г. <sup>2</sup>	За <u>январь-март</u> 20 25 г. <sup>3</sup>
Получено бюджетных средств - всего	-	-
в том числе:		
на финансирование капитальных затрат	-	-
на финансирование текущих расходов	-	-

### 11.2. Бюджетные кредиты

Наименование показателя	Период	На начало года	Изменения за период		На конец периода
			получено	возвращено	
Бюджетные кредиты - всего	за <u>январь-март</u> 20 26 г. <sup>2</sup>	-	-	( - )	-
	за <u>январь-март</u> 20 25 г. <sup>3</sup>	-	-	( - )	-
в том числе:	за <u>январь-март</u> 20 26 г. <sup>2</sup>	-	-	( - )	-
	за <u>январь-март</u> 20 25 г. <sup>3</sup>	-	-	( - )	-
(назначение)					

## 12. Иная информация

Наименование организации: Публичное акционерное общество «Липецкая энергосбытовая компания» (ПАО «ЛЭСК»).

Юридический адрес: 398024, Россия, Липецкая область, г. Липецк, проспект Победы, 87 «А».

Дата государственной регистрации ПАО «Липецкая энергосбытовая компания» 11.01.2005.

Номер свидетельства о государственной регистрации: 1054800190037.

Наименование регистрирующего органа: Инспекция Министерства РФ по налогам и сборам по Левобережному району г. Липецка, Липецкой области.

Основной рынок сбыта: Липецкая область.

Высшим органом управления Общества является Общее собрание акционеров. Общее руководство осуществляет Совет директоров. Единоличный исполнительный орган - генеральный директор Воробцов Сергей Викторович с 01.07.2024г.

В состав Общества входят обособленные структурные подразделения, не имеющие отдельного баланса. Обособленные структурные подразделения Общества не являются юридическими лицами, действуют от имени Общества и на основании утверждаемых Обществом положений.

Бухгалтерская отчетность за январь - март 2026г. составлена в соответствии с федеральными стандартами и не подлежит обязательному аудиту.

Информация о наличии и движении активов и обязательств Общества отражена в пунктах настоящих Пояснений.

Более 99 % выручки Общества было получено от продажи электрической энергии. У Общества отсутствуют иные направления деятельности, по которым бы выручка от реализации внешним покупателям, прибыль или активы превышали бы 10 % от соответствующего показателя в целом по Обществу.

В соответствии с п.28 ФСБУ 4/2023 в отчете о финансовых результатах показатели прочих доходов и прочих расходов, связанные с одним или несколькими аналогичными фактами хозяйственной жизни, за отчетный период зачитываются.

На основании п.16 ПБУ 11/2008 информация о составе Совета директоров, бенефициарном владельце, об основном акционере и иных связанных сторонах не раскрывается в связи с тем, что такое раскрытие может нанести экономический ущерб указанным сторонам. К иным связанным сторонам относится основной управленческий персонал.

Базовая прибыль на акцию отражает часть прибыли отчетного периода, которая потенциально может быть распределена среди акционеров – владельцев обыкновенных акций. Она рассчитана как отношение базовой прибыли за отчетный период к средневзвешенному количеству обыкновенных акций в обращении в течение отчетного периода.


Базовая прибыль на акцию по состоянию на 31.03.2026г. составляет 2,38 руб.

В своей деятельности Общество исходит из допущения непрерывности деятельности, которое состоит в том, что оно предполагает продолжать свою деятельность в обозримом будущем и у него отсутствуют намерения и необходимость ликвидации или существенного сокращения деятельности и, следовательно, обязательства будут погашаться в установленном порядке.

Руководство Общества считает, что оно предпринимает все надлежащие меры по поддержанию экономической устойчивости Общества в текущих условиях.

Руководством проведена оценка способности Общества продолжать свою деятельность непрерывно, как минимум в течение 12 месяцев после отчетной даты. При этом, не установлены события (условия), которые могут вызвать сомнения в способности Общества продолжать непрерывно свою деятельность.

Руководитель



Воробцов Сергей Викторович

04 мая 2026 года



Главный бухгалтер



Смирнова Елена Сергеевна